

시험 응시 가이드

한국외대 bfMBA 과정

Email : bfmba@hufs.ac.kr

T : 02-725-0085

사이트 접속



<https://www.bfmba.ac.kr/> 접속 후 로그인

1. 상단 [나의 강의실]

강의실 입장

나의 강의실

수강중인 강의

학생서비스

환경설정 가이드

수강중인 강의

학습 중인 과목

나의 강의실	학습기간	수강과목 수	수강학점
2026년 1학기	2026.03.02 ~ 2026.07.31	21과목	0학점

경영정보학

청강 0학점 | 조준서 교수님

강의실 입장 →

출석현황

10/10점

출석점수 : 10점 | 부진주자 : 2회

학습활동

과제	0건 중 0건응시
중간고사	1건 중 0건응시
기말고사	0건 중 0건응시

수업 공지사항

- [공지] 수강신청 및 변경기간 주차 일괄 출석...
- [공지] 출석 오류 해결 방법
- [필독] 출석인정 관련 사항 안내
- [공지] 모바일 학습 서비스 안내

1. 시험일정 확인 후 [강의실 입장]

유의사항 확인

수업 공지사항	수강하기	학습자료실	시험실	과제	학습Q&A
---------	------	-------	-----	----	-------

시험실

1 **!** 강의실은 Internet Explorer 브라우저를 지원하지 않습니다. 안정적인 시험 응시를 위해 Chrome 브라우저를 사용을 권장합니다.

유의사항	모의테스트	응시하기
------	-------	------

아래 내용을 반드시 숙지하시고 시험에 응시하시기 바랍니다.

1. 시험실의 입장 및 이용 방법 안내	2. 팝업차단 해제 안내	3. 시험 응시 전 모의테스트 실시 안내	4. 시험실 재입장 안내 (불가피한 상황 시)
-----------------------	---------------	------------------------	---------------------------

1. 시험실 입장 안내

- 1) 시험 입장은 해당과목의 응시시간 내에만 가능합니다.
- 2) 먼저 모의테스트 후 실제 시험에 응시하시기 바랍니다.
- 3) 시험실 입장 전 응시시간 및 제한시간을 꼭 확인하시기 바랍니다.
- 4) 제한시간이 초과되면 자동으로 시험실이 닫히며 답안지가 강제로 제출됩니다. (단, 이전까지 작성한 답안은 정상 저장 됩니다.)

2. 시험실 이용 방법 안내

1) 중간저장

- PC 다운, 인터넷 오류 등 갑작스러운 사유로 시험이 중단될 경우를 대비하여 반드시 중간저장을 하시기 바랍니다.
- 재입장 시 중간저장 한 부분까지만 남아있습니다.

아래 내용을 반드시 숙지하시고 시험에 응시하시기 바랍니다.

1. 시험실의 입장 및 이용 방법 안내	2. 팝업차단 해제 안내	3. 시험 응시 전 모의테스트 실시 안내	4. 시험실 재입장 안내 (불가피한 상황 시)
-----------------------	---------------	------------------------	---------------------------

1. 시험실 입장 안내

- 1) 시험 입장은 해당과목의 응시시간 내에만 가능합니다.
- 2) 먼저 모의테스트 후 실제 시험에 응시하시기 바랍니다.
- 3) 시험실 입장 전 응시시간 및 제한시간을 꼭 확인하시기 바랍니다.
- 4) 제한시간이 초과되면 자동으로 시험실이 닫히며 답안지가 강제로 제출됩니다. (단, 이전까지 작성한 답안은 정상 저장 됩니다.)

2. 시험실 이용 방법 안내

1) 중간저장

- PC 다운, 인터넷 오류 등 갑작스러운 사유로 시험이 중단될 경우를 대비하여 반드시 중간저장을 하시기 바랍니다.
- 재입장 시 중간저장 한 부분까지만 남아있습니다.

2) 재입장

- 아래 조건을 모두 충족한 경우에 한해 재입장이 가능합니다.
 - 1) [답안제출] 버튼을 누르지 않음
 - 2) 제한시간이 남아있음
- 최종 답안제출을 한 시험에 대해서는 재입장이 불가합니다.

3) 답안제출

- 답안 작성을 모두 완료하시면 [답안제출] 버튼을 눌러 최종 제출을 하시면 됩니다.

1. 유의사항의 1~4번 항목 숙지 후 시험 진행

***미숙지로 인한 불이익은 본인에게 책임이 있습니다.**

모의테스트 진행

시험실

! 강의실은 Internet Explorer 브라우저를 지원하지 않습니다. 안정적인 시험 응시를 위해 Chrome 브라우저 사용을 권장합니다.

유의사항	모의테스트	응시하기
------	--------------	------

번호	시험제목	출제문항	제한시간	응시/답안확인	상태
1	모의테스트	5	60분	답안확인	응시완료
2	파일제출형 모의테스트	1	60분	응시	미응시

테스트 결과: 정상종료

Reset

! "Reset" 버튼을 누르면 모의테스트를 다시 진행할 수 있습니다.

! 실제 시험의 경우 응시 내역을 삭제할 수 없으며, 답안 제출 후 재응시가 불가능합니다.

! 모의테스트 오류 발생 시 02-725-0085로 문의전화 주시기 바랍니다.

1. 모의테스트 탭에서 시험형 / 과제제출형 사전 응시 가능

시험 응시하기

시험실

공정평가 및 부정행위자 처리 안내

! 강의실은 Internet Explorer 브라우저를 지원하지 않습니다. 안정적인 시험 응시를 위해 Chrome 브라우저 사용을 권장합니다.

유의사항		모의테스트			응시하기		
번호	시험제목	응시기간	출제문항	제한시간	응시/답안확인	응시상태	종료상태
1	● 2026-1 경영정보학 중간고사	2026-04-25 09:00 ~ 2026-04-25 18:00	33	60분	¹ 응시	미응시	-

1. [응시] 버튼 눌러 시험 응시 가능

※토~일 이틀에 걸쳐 응시하는 시험의 경우 일요일 시험은 토요일 18시 이후에 생성됩니다.

시험 응시하기

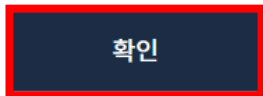
1. 공정 평가 안내

- 1) 과제 및 시험에 대한 운영자와 교수의 2중 내용 검수
운영자가 워드를 이용한 표절검수를 거친 후, 교수자가 내용을 검수합니다.
단순 표절뿐 아니라, 내용의 유사성에 대한 검수를 진행합니다.
- 2) 유사/동일 IP체크
IP를 체크하여, 유사/동일 IP인 경우 부정행위자로 간주합니다.
같은 공간의 연이은 PC 혹은 같은 PC로 시험을 보는 경우 유사/동일IP로 체크됩니다.

2. 시험실 이용방법

- 1) 시험 응시를 했다면 제한시간 내 반드시 **[답안제출]** 버튼을 클릭해 시험완료를 해야 합니다.
- 2) 시험 응시 중에는 수시로 **[중간 저장]** 버튼을 눌러 답안을 저장해주세요.
- 3) 시험실 외 많은 창을 띄우는 경우, 서버와의 연결이 끊기게 될 수 있습니다.
- 4) 시험 중 문제가 발생한 경우, 곧바로 아래 연락처로 연락하여 주십시오.
- ☎ : 02-725-0085
메일 : bfmba@hufs.ac.kr
- ※ 상세안내는 시험실 유의사항에서 확인 가능합니다.

1



1. 공정평가 안내 및 이용방법 옵션 체크 > 확인
2. 이메일 / SMS 인증 후 시험 응시

본인인증 ×

교육부 지침에 따른 원격수업 본인 인증 시스템 적용 안내

본인인증 절차 적용 근거

고등교육법 제22조 제2항이 신설(2017.11.28)되어 일반대학에서의 원격수업을 규율할 수 있는 법적 근거가 마련되고, 같은 법 시행령 제14조의2가 신설(2018.05.28, 공포)됨에 따라 교육부장관이 정하는 원격수업의 출석관리 기준으로 본인 인증 시스템 장치 마련을 의무화하여 대리출석 및 부정시험을 방지하고자 합니다.

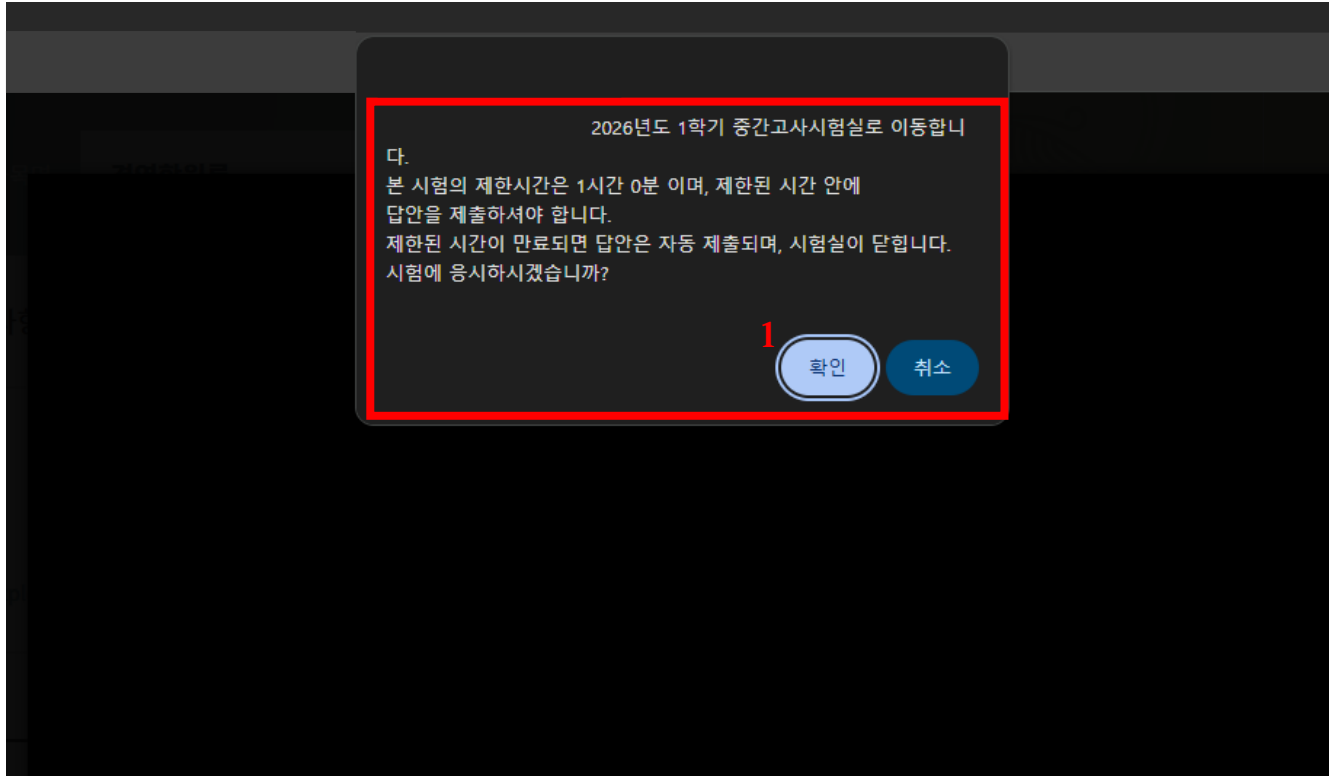
이에 따라 우리 대학에서도 2019학년도 1학기부터 수강(출석), 시험, 과제 등의 학습활동에 참여하고자 할 때 이메일 또는 SMS 인증코드를 통한 2차 본인 인증을 시행하고 있습니다.

- 적용시점 2019년 1학기 부터
- 적용범위 수강(출석), 과제 제출, 시험 응시 시
- 방법 이메일 인증, SMS 인증
(개인정보에 기재된 이메일, 휴대폰 번호로 인증코드가 발송됩니다.)

2



시험 응시하기



1. [확인]

※시험 마감이 18시인 경우, 17:30에 접속하여도 18시에 시험실이 닫힙니다.

시험 응시하기

The screenshot shows a test interface for '경영학원론' (Business Administration) on '2026년도 1학기 중간고사' (2026 1st Semester Midterm Exam). The interface includes a header with the exam name and date, a top bar with the exam period (2026-03-25 09:00 ~ 2026-03-31 18:00), remaining time (59분 48초), and buttons for '응시' (Start) and '응시중' (In Progress). A '중간저장' (Save) button is also present. The main area contains a question list with a '답안작성 현황' (Answer Writing Status) table. The table has columns for question numbers 1-5 and rows for '응시' (Start) and '미응시' (Not Started). A '특수문자입력' (Special Character Input) button is located below the question list. A '답안제출' (Submit Answer) button is at the bottom.

① 답안작성 현황 확인

② 남은시간 확인 및 중간저장

③ 객관식은 버튼 클릭으로, 주관식은 타이핑하여 답변 제출할 수 있습니다.

- ① 답안작성 현황을 확인할 수 있습니다.
- ② 남은시간 확인 및 중간저장을 할 수 있습니다. 남은시간에는 자유롭게 재응시가 가능합니다.
- ③ 객관식은 버튼 클릭으로, 주관식은 타이핑하여 답변 제출할 수 있습니다.

※ 답안제출 이후에는 제출할 당시 제한시간이 남았더라도 다시 응시할 수 없습니다.

과제 제출하기

수업 공지사항

수강하기

학습자료실

시험실

1

과제

학습Q&A

과제

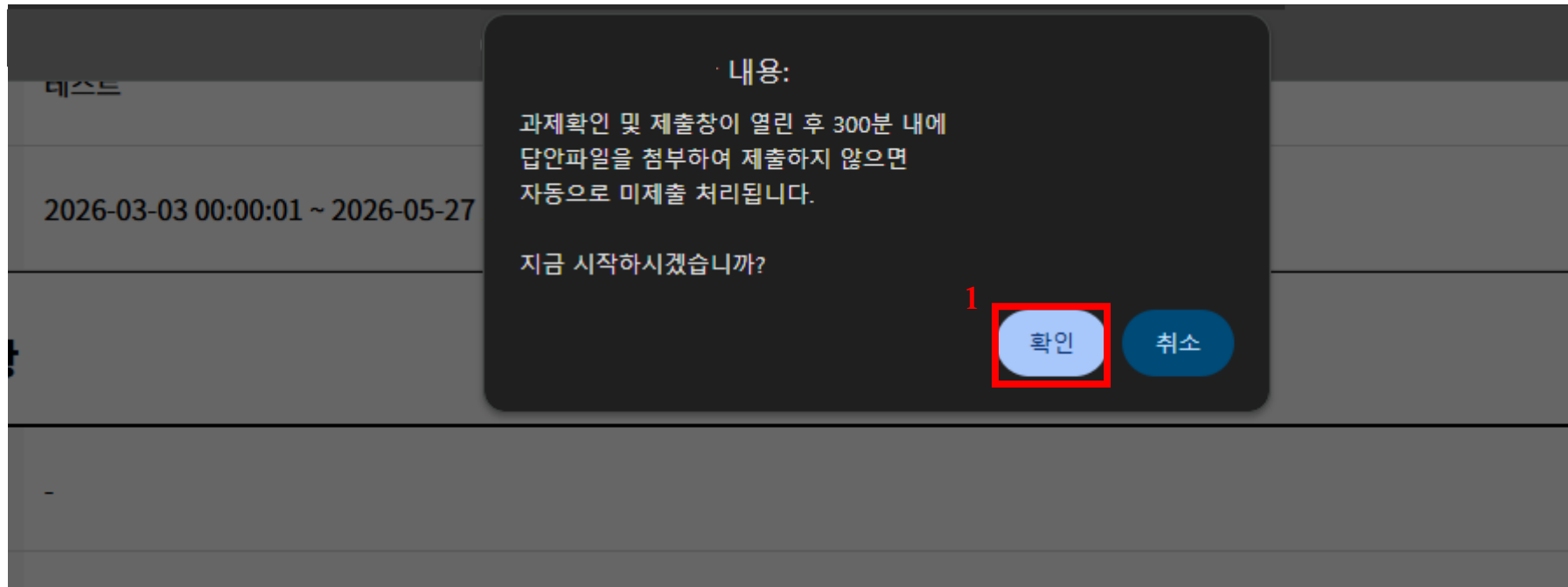
공정평가 및 부정행위자 처리 안내

! 강의실은 Internet Explorer 브라우저를 지원하지 않습니다. 안정적인 과제 제출을 위해 Chrome 브라우저 사용을 권장합니다.

번호	과제제목	제출기간	제한시간	상태	과제확인/제출
1	테스트	2026-03-03 00:00:01 ~ 2026-05-27 23:59:59	300분	미제출	2 상세보기

1. [과제] 탭 클릭
2. [상세보기] 클릭

과제 제출하기



1. [확인]

- ※ 제한시간 내 제출하지 않으면 미제출 처리됩니다. (제한시간이 있는 과제의 경우)
- ※ 제한시간이 따로 정해지지 않은 과제의 경우에는 응시 기간 내에 자유롭게 과제 내용 확인이 가능합니다.

과제 제출하기

공정 평가 안내



공정한 온라인평가를 위해 다음과 같이 안내드립니다.
아래 내용을 숙지하셔서 공정한 평가가 되도록 협조하여 주시기 바랍니다.

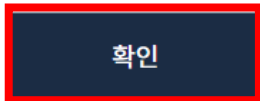
1. 공정 평가 안내

- 1) 과제 및 시험에 대한 운영자와 교수의 2중 내용 검수
운영자가 워드를 이용한 표절검수를 거친 후, 교수자가 내용을 검수합니다. 단순 표절뿐 아니라, 내용의 유사성에 대한 검수를 진행합니다.
- 2) 유사/동일 IP체크
IP를 체크하여, 유사/동일 IP인 경우 부정행위자로 간주합니다. 같은 공간의 연이은 PC 혹은 같은 PC로 시험을 보는 경우 유사/동일IP로 체크됩니다.

2. 부정행위자 처리

- 1) 해당 행위에 대한 경위서 요청
- 2) 부정 행위로 판단되는 경우 0점 혹은 'F'학점 처리
- 3) 발생 사례와 실명 공개
- 4) 사안의 경중에 따라 부정행위방지 대책위를 통한 추가 징계 여부 논의

1



1. [확인]

2. 이메일 / SMS 인증 후 과제 제출

※ 부정행위를 했을 경우 성적 / 학적에 대한 불이익이 있을 수 있습니다.

본인인증



교육부 지침에 따른 원격수업 본인 인증 시스템 적용 안내

본인인증 절차 적용 근거

고등교육법 제22조 제2항이 신설(2017.11.28)되어 일반대학에서의 원격수업을 규율할 수 있는 법적 근거가 마련되고, 같은 법 시행령 제14조의2가 신설(2018.05.28, 공포)됨에 따라 교육부장관이 정하는 원격수업의 출석관리 기준으로 본인 인증 시스템 장치 마련을 의무화하여 대리출석 및 부정시험을 방지하고자 합니다.

이에 따라 우리 대학에서도 2019학년도 1학기부터 수강(출석), 시험, 과제 등의 학습활동에 참여하고자 할 때 이메일 또는 SMS 인증코드를 통한 2차 본인 인증을 시행하고 있습니다.

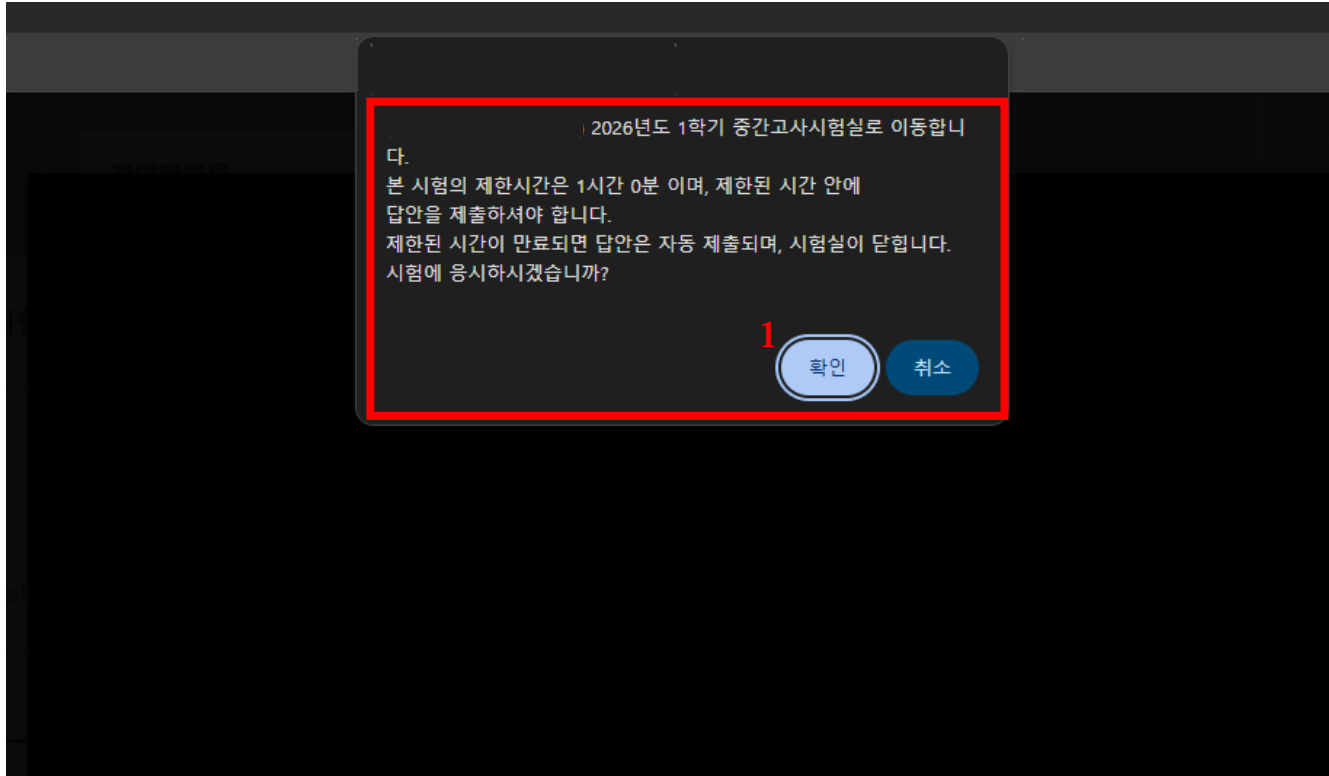
- 적용시점 2019년 1학기 부터
- 적용범위 수강(출석), 과제 제출, 시험 응시 시
- 방법 이메일 인증, SMS 인증
(개인정보에 기재된 이메일, 휴대폰 번호로 인증코드가 발송됩니다.)

2



※ 부정행위를 했을 경우 성적 / 학적에 대한 불이익이 있을 수 있습니다.

과제 제출하기



1. [확인]

※과제 제출이 18시인 경우, 17:30에 접속하여도 18시에 제출창이 비활성화됩니다. (제한시간이 있는 과제의 경우)

과제 제출하기

과목명 모의 테스트
시험명 모의 테스트

①

남은시간 59분 46초

② 과제 확인

- 과제를 다운로드 하세요.

첨부파일 .png

③ 답안 제출

- 제출하고자 하는 시험답안 파일을 등록하세요. (파일은 1개만 등록 가능합니다.)

파일추가 등록된 파일이 없습니다.

③

- 교수님께 강조하거나 전할 내용이 있으면 작성하세요. (선택)

내용을 입력하세요.

답안제출

- ① 남은시간 확인할 수 있습니다. (제한시간이 있는 과제의 경우)
- ② 첨부된 문제는 다운로드 하여 확인할 수 있습니다.
- ③ (선택) 교수님께 전할 내용이 있다면 작성할 수 있습니다.

과제 제출하기

유의사항		모의테스트		응시하기	
번호	시험제목	출제문항	제한시간	응시/답안확인	상태
1	모의테스트	5	60분	<input type="button" value="답안확인"/>	응시완료
2	파일제출형 모의테스트	1	60분	<input type="button" value="답안확인"/>	응시완료

테스트 결과 : 정상종료

1. [답안확인] 버튼 눌러 제출 과제 재확인
2. 첨부파일 및 제출일시 확인 > [닫기]

※ 오류 발생 시 02-725-0085로 문의하시기 바랍니다.

답안확인



과목명	모의 테스트	시험명	모의 테스트	문항수	1
학번		성명	t외대	득점	0점 (만점:100점)

2	파일	제출된 파일이 없습니다.
	제출일시	2026-03-27 10:28